

Eleições 2024 Porto Velho

Amostra: 650

Erro amostral: 3,8%

Nível de confiança: 95%

Data da coleta: 17/10/2024 a 19/10/2024

Número de registro: RO-07306/2024

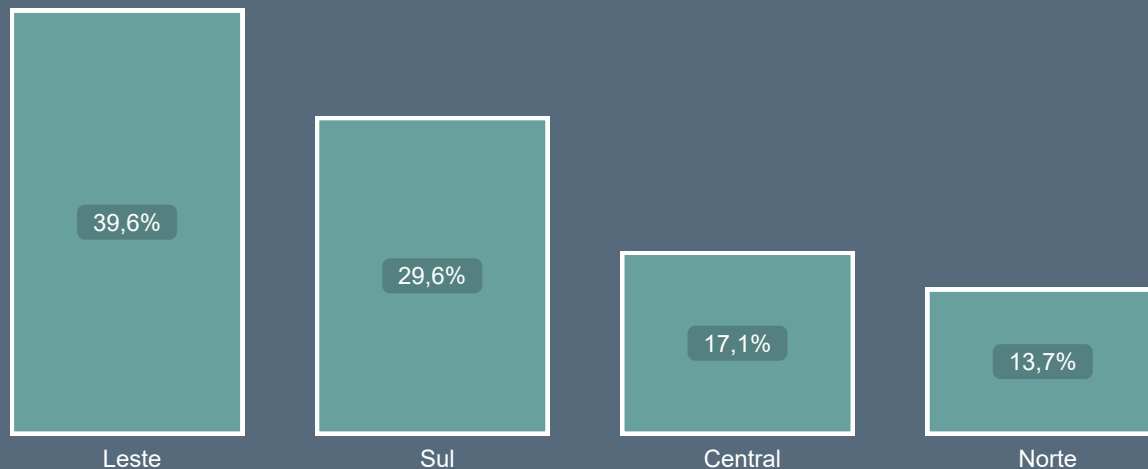
Estatístico responsável: Ricardo da Costa Lima

Registro do estatístico no CONRE: 9583

Pesquisa realizada por iniciativa e recursos da própria empresa.

PERFIL DA AMOSTRA

Qual a zona?



Outros bairros:

| | | | |
|-------------------|------|--------------------------|------|
| Vila Denite | 0,6% | Conceição | 1,3% |
| Areia branca | 0,4% | Cuniã | 1,3% |
| Arigolandia | 0,4% | Eletronorte | 1,3% |
| Centro | 0,4% | Esperança da comunidade | 1,3% |
| Eldorado | 0,4% | Planalto | 1,3% |
| Lagoa | 0,4% | São João Bosco | 1,3% |
| São Cristóvão | 0,4% | Teixeirão | 1,3% |
| Costa e Silva | 0,3% | Areal | 1,2% |
| Lagoa azul | 0,3% | Cristal da Calama | 1,2% |
| Mucambo | 0,3% | Floaldo pontes pinto | 1,2% |
| Ronaldo Aragão | 0,3% | Tancredo Neves | 1,2% |
| Tiradentes | 0,3% | Cidade do lobo | 1,0% |
| Zona rural | 0,3% | Juscelino Kubitschek | 1,0% |
| Airton sena | 0,1% | Bairro novo | 0,9% |
| Areal da floresta | 0,1% | Cascalheira | 0,9% |
| Baixa união | 0,1% | Escola de Policia | 0,9% |
| Caiaí | 0,1% | Marcos Freire | 0,9% |
| Canaã | 0,1% | Nova Porto Velho | 0,9% |
| Flamboyant | 0,1% | Olaria | 0,9% |
| Industrial | 0,1% | Porto Cristo | 0,9% |
| Marechal | 0,1% | Areal centro | 0,7% |
| Morar melhor | 0,1% | Liberdade | 0,7% |
| Roque | 0,1% | Maringã | 0,6% |
| São João Batista | 0,1% | Nossa senhora das Graças | 0,6% |
| Tropical | 0,1% | Panair | 0,6% |
| Vila princesa | 0,1% | Rio madeira | 0,6% |
| Vila São João | 0,1% | Tucumanzal | 0,6% |

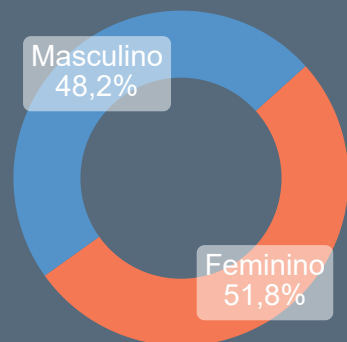
O Sr. (a) mora em qual Bairro?

%

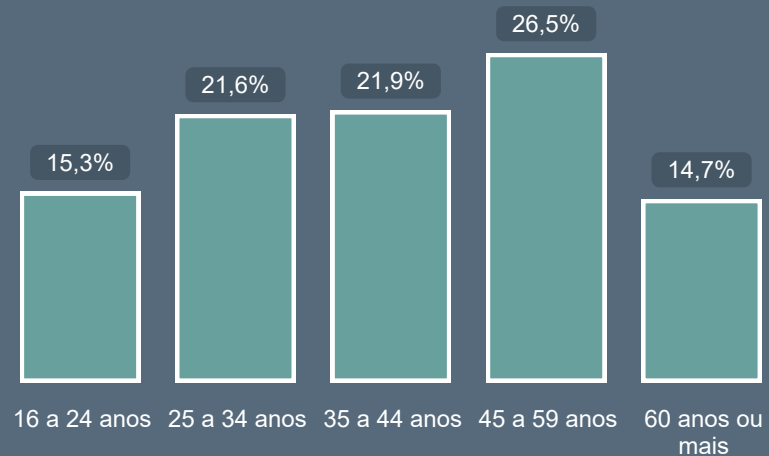
| | |
|--------------------|------|
| Castanheira | 4,9% |
| Nova Esperança | 4,3% |
| Caladinho | 4,0% |
| Três Marias | 4,0% |
| Socialista | 3,6% |
| Nacional | 3,1% |
| Nova floresta | 3,1% |
| Novo horizonte | 2,8% |
| Cohab | 2,5% |
| Mariana | 2,5% |
| Igarapé | 2,4% |
| São Francisco | 2,4% |
| Ulisses Guimarães | 2,4% |
| Aeroclube | 2,2% |
| Aponiã | 2,2% |
| Cidade nova | 2,1% |
| Embratel | 2,1% |
| Pedrinhas | 2,1% |
| Triângulo | 2,1% |
| Lagoinha | 1,9% |
| Mato grosso | 1,9% |
| São Sebastião | 1,9% |
| Floresta | 1,8% |
| Jardim Santana | 1,8% |
| Agenor de carvalho | 1,6% |

PERFIL DA AMOSTRA

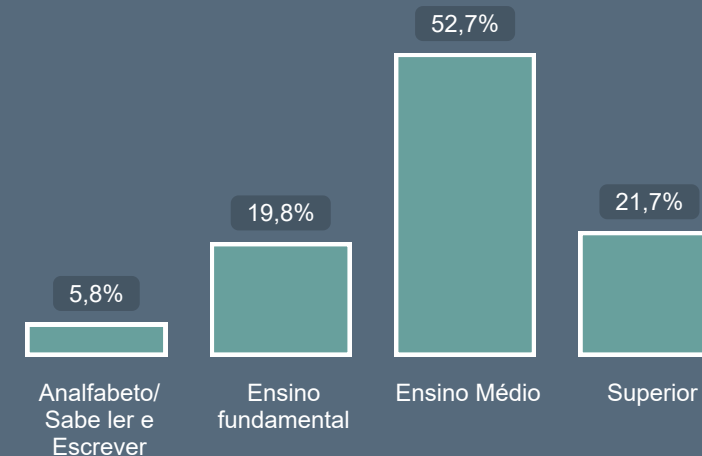
Sexo?



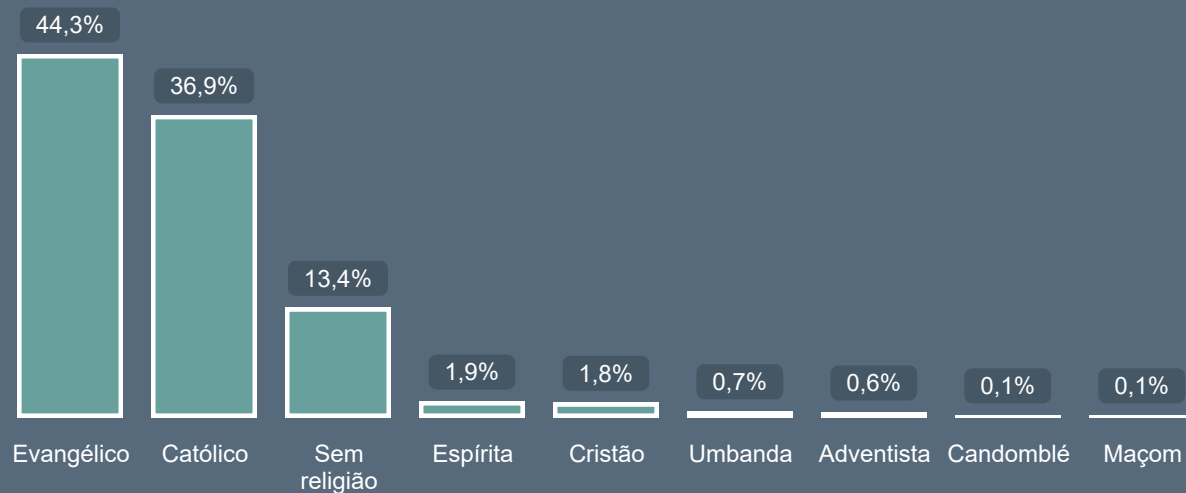
Qual a sua idade?



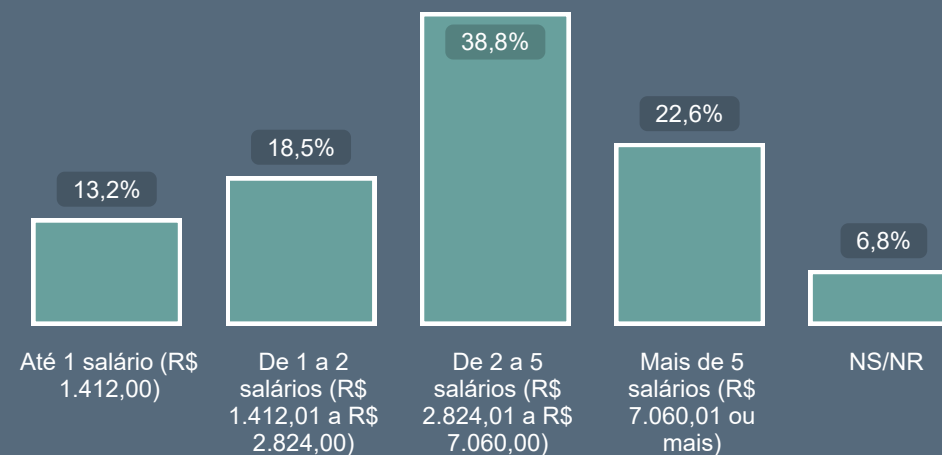
Qual o seu grau de escolaridade?



Qual a sua religião?

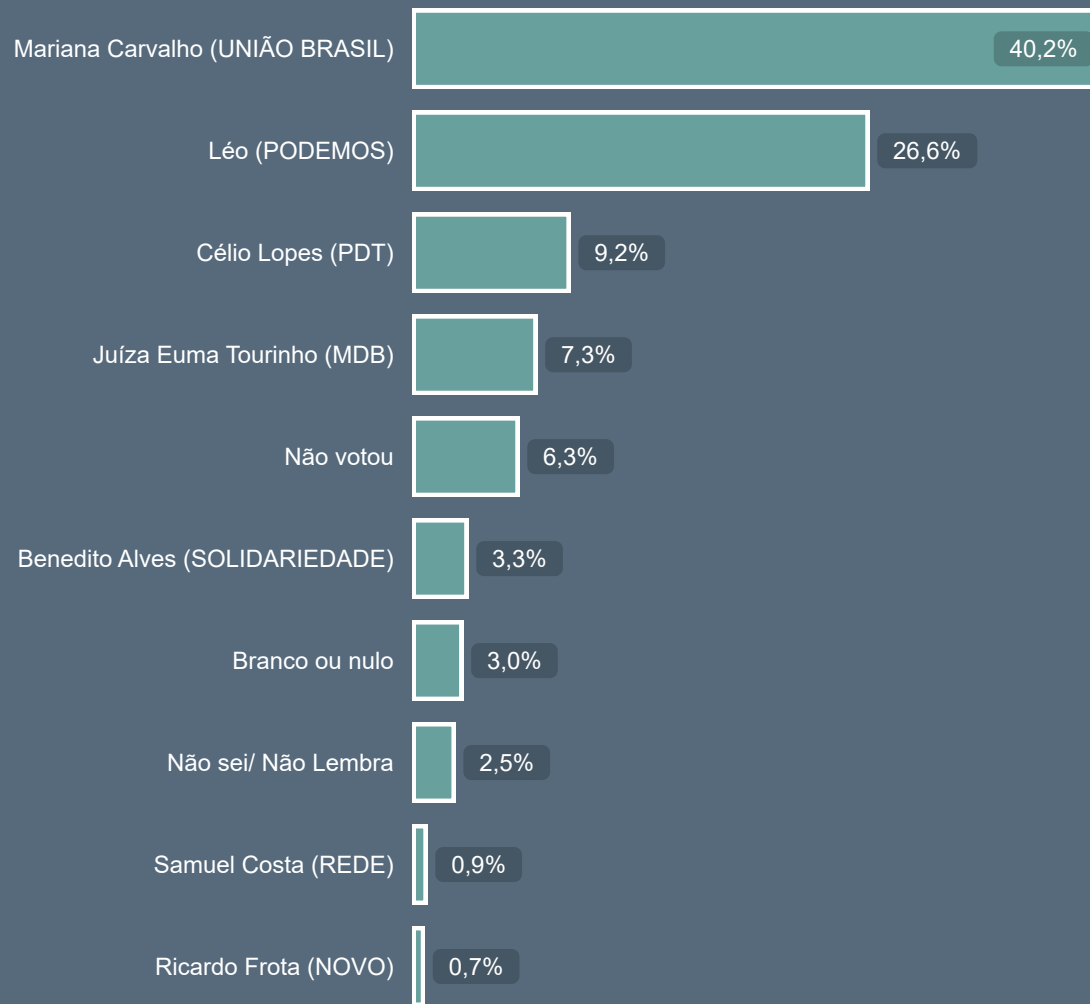


Qual a sua renda familiar aproximadamente?

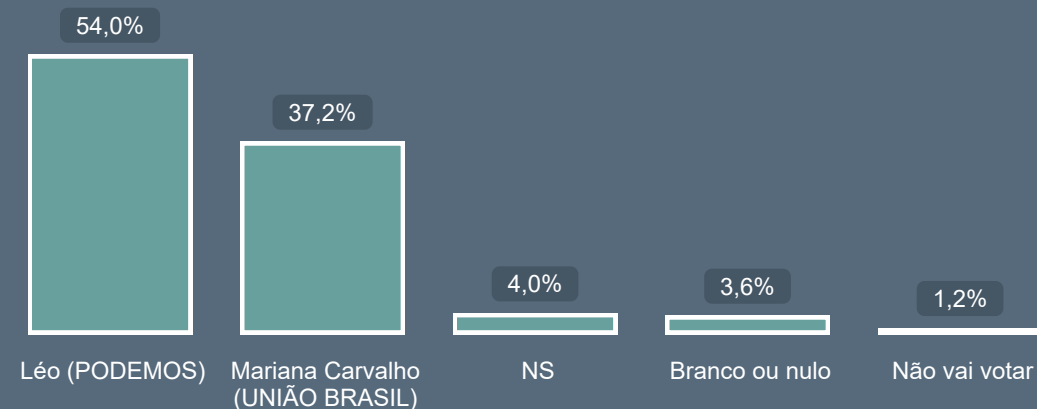


ELEIÇÕES 2024 - VOTO NO PRIMEIRO TURNO, NO SEGUNDO TURNO E REJEIÇÃO

Em qual candidato o (a) Sr. (a) votou no primeiro turno das eleições?
(Espontânea)



Se as eleições fossem hoje, em quem o (a) Sr. (a) votaria para Prefeito
(a) de Porto Velho neste segundo turno, Léo ou Mariana Carvalho?
(Estimulada)



Em qual candidato o (a) Sr. (a) NÃO VOTARIA DE JEITO NENHUM ?

